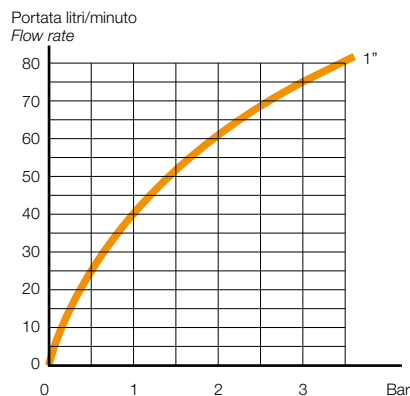


VALVOLE ANTICONDENSA Ø 1"

Valvole termostatiche anticondensa Ø 1" – DN25 a 3 vie per caldaie fino a 35 kw alimentate con pellets o da combustibile solido. Un serbatoio di accumulo "puffer" provvede alla produzione di acqua calda sanitaria e al riscaldamento

Anti-condensation valves Ø 1" - DN 25 – 3-way thermostatic valves for boiler up to 35 kw feed by pellets or solid fuel. An accumulation tank provides the production of sanitary hot water and heating

- Sono indispensabili per proteggere la caldaia da temperature di ritorno troppo basse che provocano la condensa dei fumi.
Indispensable to protect the boiler from return temperatures too low that causes the condensation of fumes.
- Assicurando una temperatura di ritorno elevata, aumentano l'efficienza della caldaia e riducono l'emissione di sostanze inquinanti. Può essere prevista l'integrazione con un pannello solare.
Ensuring a high return temperature, increase the efficiency of the boiler and reduce the emission of polluting substances. It can be foreseen the integration with solar panel.
- Cartuccia termostatica estraibile, temperatura massima di entrata 110°C.
Extractable thermostatic cartridge, maximum temperature inlet 110°C.



R 00466

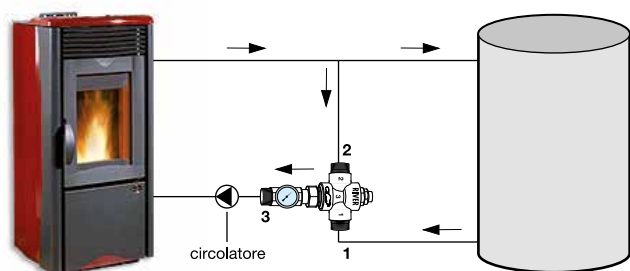
Temperatura fissa di uscita
Fixed outlet temperature
50°C - 55°C - 60°C

R 00470

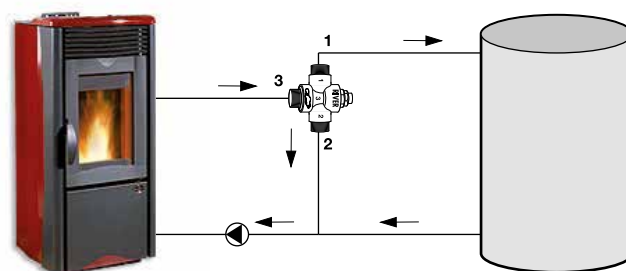
Temperatura fissa di uscita
Fixed outlet temperature
70°C - 80°C

- Le valvole anticondensa si installano sull'anello di ritorno dal serbatoio alla caldaia schema (A) oppure sul tubo di mandata dalla caldaia al serbatoio schema (B). È da preferire lo schema di montaggio (A).

Installed on the return ring of the boiler tank (A) or on the delivery pipe from the boiler to the tank (B). It is preferable the installation diagram (A).



(A) Montaggio sull'anello di ritorno
Installation on the return ring



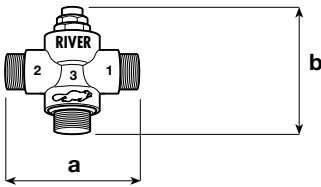
(B) Montaggio sul tubo di mandata
Installation on the delivery pipe

VALVOLE ANTICONDENSA PER RISCALDAMENTO A LEGNA O PELLETTI
ANTI-CONDENSATION THERMOSTATIC VALVES FOR WOOD OR PELLET HEATING

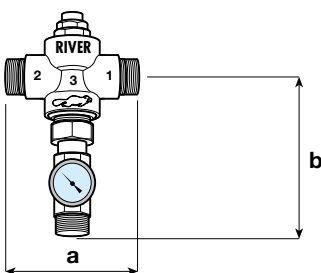


Queste speciali valvole in ottone fuso sono tarate in fabbrica e la temperatura è indicata sul coperchietto. Svitando il coperchietto è facile modificare la temperatura di taratura utilizzando un cacciavite. (es. per il cambio di stagione).

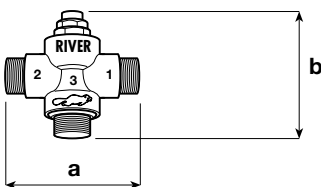
These special valves in fused brass are calibrated in the factory and the temperature is indicated on the little cover. By unscrewing the little cover it is easy to change the calibration temperature using a screwdriver. (eg for the change of season).



CODICE	Ø	mm a	mm b	NOTE
R 00460	1"	75	90	Montaggio sull'anello di ritorno (schema A) Valvola anticondensa termostatica DN25 con taratura fissa 50°C <i>Installation on return-ring (diagram A)</i> <i>Anti-condensation thermostatic valve DN25 with fix calibration 50°C</i>
R 00461	1"	75	90	Idem 55°C <i>Ditto 55°C</i>
R 00462	1"	75	90	Idem 60°C <i>Ditto 60°C</i>



R 00465	1"	75	160	Montaggio sull'anello di ritorno (schema A) Valvola anticondensa termostatica DN25 completa di termometro ad immersione - temperatura fissa 50°C <i>Installation on return-ring (diagram A)</i> <i>Anti-condensation thermostatic valve DN25 complete with immersion thermometer, fix calibration 50°C</i>
R 00466	1"	75	160	Idem 55°C <i>Ditto 55°C</i>
R 00467	1"	75	160	Idem 60°C <i>Ditto 60°C</i>



R 00470	1"	75	90	Montaggio sulla mandata (schema B) Valvola deviatrice anticondensa termostatica DN25 con taratura fissa 70°C <i>Installation on delivery pipe (diagram B)</i> <i>Anti-condensation thermostatic valve DN25 with fix calibration 70°C</i>
R 00471	1"	75	90	Idem 80°C <i>Ditto 80°C</i>