

# BOCCHE DI EROGAZIONE CON INCORPORATO ECONOMIZZATORE

■ CONSUMO 7 LITRI/MINUTO

*SPOUTS WITH FLOW REDUCER 7 L/MIN.*



R 597/2

Brevettata – fissa – senza rompigetto

*Patented – fixed – without flow straightener*



R 590/2

Brevettata – fissa con rompigetto

*Patented – fixed – with flow straightener*



R 590 A7 orientabile  
800 00 A7 orientabile

*Swivel*



R 590 A7/33  
Orientabile

*Swivel*



R 597 fissa

*Fixed*

R 598 orientabile

*Swivel*

■ TUTTE CON RIDUTTORE DI PORTATA 7 LITRI/MINUTO  
*ALL WITH FLOW REDUCER 7 LITERS/MINUTE*



R 595 fissa a parete

R 596 fissa a parete

*Wall installation*



R 595/2

Fissa a parete Ø 18 - mm. 160

*Wall installation*

R 596/2

Fissa a parete Ø 18 - mm. 210

*Wall installation*



R595/3

Fissa a parete Ø 22  
con aeratore - mm.160

*Wall installation*

R596/3

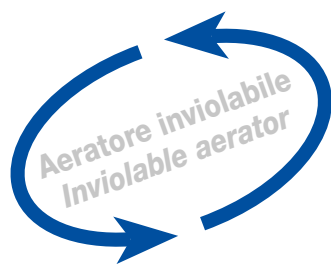
Fissa a parete Ø 22  
con aeratore - mm.200

*Wall installation*

# BOCCHE DI EROGAZIONE ANTIVANDALO CON ECONOMIZZATORE

■ CONSUMO 7 LITRI/MINUTO

VANDAL-PROOF SPOUTS  
WITH FLOW REDUCER 7 L/MIN.



R 580  
Fissa Ø 28  
consumo 7 litri/minuto  
*Fixed*



R 582  
Fissa Ø 28  
consumo 7 litri/minuto  
*Fixed*



R 583  
Fissa a parete Ø 28 - mm. 155  
consumo 7 litri/minuto  
*Wall installation*



R 584  
Fissa a parete Ø 28 - mm 215  
consumo 7 litri/minuto  
*wall installation*

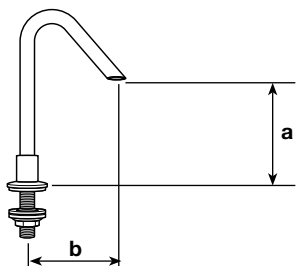
# BOCCHIE DI EROGAZIONE CON INCORPORATO ECONOMIZZATORE DI ACQUA 7 LITRI/MINUTO

## SPOUTS WITH FLOW REDUCER 7 L/MIN.

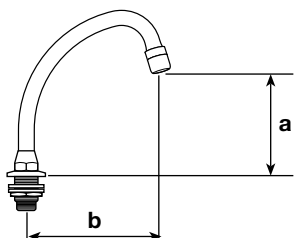
Legge n. 10/91 risparmio di energia

Legge n. 36/94 risorse idriche

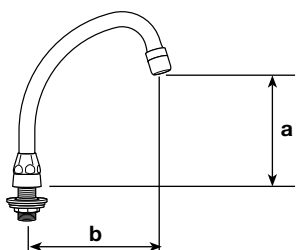
No a sprechi d'acqua  
e a spruzzi fastidiosi  
To avoid wasted water  
and annoying jets



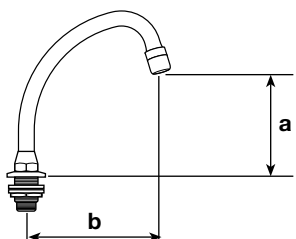
CODICE	mm a	mm b	Ø	NOTE
R 597/2	140	115	1/2"	Brevettato – bocca di erogazione Ø 18 fissa senza rompi getto per lavamani – ottone lucidato e cromato – attacco Ø 1/2" – rosetta Ø 50 – foratura mm. 21 – incorporato riduttore di portata di 7 litri/minuto facilmente ispezionabile.  <i>Patented – fixed – built in flow reducer 7 l/min. easily to check hole 21 mm.</i>



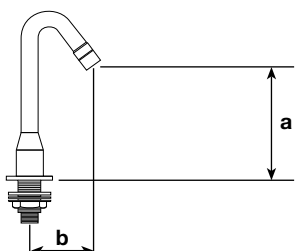
R 590 A7	130	140	1/2"	Bocca di erogazione Ø 18 orientabile per lavabo – ottone lucidato e cromato – attacco Ø 3/4" ridotto 1/2" maschio – con riduttore di portata a taratura fissa 7 litri/minuto con aeratore – rosetta Ø 50 – foratura mm. 27.  <i>Swivel – 7 l/min. – hole 27 mm.</i>
----------	-----	-----	------	---



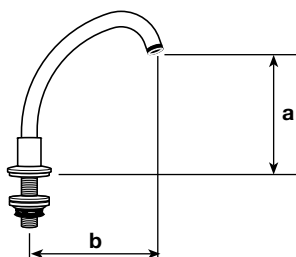
R 590 A7/33	140	140	1/2"	Bocca di erogazione Ø 18 orientabile per lavabo – ottone lucidato e cromato – attacco Ø 1/2" – con riduttore di portata a taratura fissa 7 litri/minuto con aeratore – rosetta Ø 33 – foratura mm. 21.  <i>Swivel – 7 l/min. – hole 21 mm.</i>
-------------	-----	-----	------	--



800 00 A7	160	170	1/2"	Bocca di erogazione Ø 18 orientabile per lavello – ottone lucidato e cromato – rosetta Ø 50 – foratura mm. 27 – attacco Ø 3/4" ridotto 1/2" maschio – con riduttore di portata a taratura fissa 7 litri/minuto con aeratore.  <i>Swivel – 7 l/min. – hole 27 mm.</i>
-----------	-----	-----	------	--

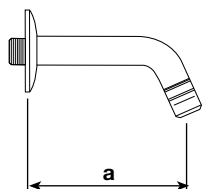


R 597 283	140	100	1/2"	Bocca di erogazione Ø 22 fissa per lavabo – ottone lucidato e cromato – con riduttore di portata a taratura fissa 7 litri/minuto – attacco Ø 3/4" ridotto 1/2" maschio.  <i>Fixed – 7 l/min. – hole 27 mm.</i>
-----------	-----	-----	------	--

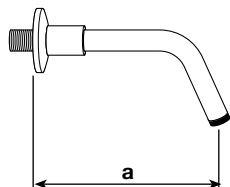


R 598 283	150	100	1/2"	Bocca di erogazione Ø 22 orientabile lavabo – ottone lucidato e cromato – con riduttore di portata a taratura fissa 7 litri/minuto – attacco Ø 3/4" ridotto 1/2" maschio.  <i>Swivel – 7 l/min. – hole 27 mm.</i>
-----------	-----	-----	------	---

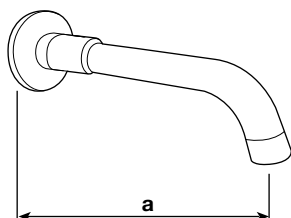
R 590/2	140	150	1/2"	Brevettato – bocca di erogazione Ø 18 fissa con rompigetto per lavamani – ottone lucidato e cromato – attacco Ø 1/2" – rosetta Ø 50 – foratura mm. 21 – incorporato riduttore di portata di 7 litri/minuto facilmente ispezionabile.  <i>Patented – fixed – built in flow reducer 7 l/min. easily to check hole 21 mm.</i>
---------	-----	-----	------	--



CODICE	mm a	mm b	Ø	NOTE
R 595 283	155		1/2"	Bocca di erogazione fissa a parete Ø 24 – ottone lucidato e cromato – con riduttore di portata a taratura fissa 7 litri/minuto – rosetta Ø 58 <i>Wall installation – 7 l/min. – rosette Ø 58</i>
R 596 283	195		1/2"	Bocca di erogazione fissa a parete Ø 24 – ottone lucidato e cromato – con riduttore di portata a taratura fissa 7 litri/minuto – rosetta Ø 58 <i>Wall installation – 7 l/min. – rosette Ø 58</i>

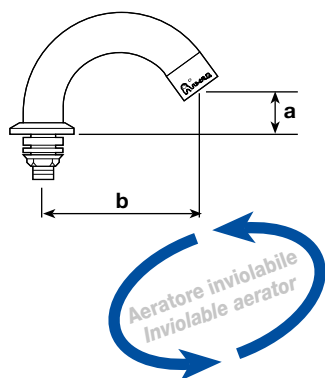


R 595/2	160		1/2"	Brevettato – bocca di erogazione fissa a parete Ø 18 – ottone lucidato e cromato con rompighetto – incorporato riduttore di portata di 7 litri/minuto facilmente ispezionabile – rosetta Ø 58 <i>Patented – wall installation flow reducer 7 l/min. easily to check – rosette Ø 58</i>
R 596/2	210		1/2"	Brevettato – bocca di erogazione fissa a parete Ø 18 – ottone lucidato e cromato con rompighetto – incorporato riduttore di portata di 7 litri/minuto facilmente ispezionabile – rosetta Ø 58 <i>Patented – wall installation flow reducer 7 l/min. easily to check – rosette Ø 58</i>

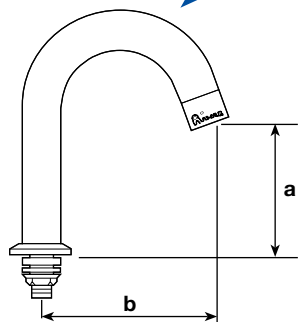


R 595/3	160		1/2"	Brevettato – bocca di erogazione fissa a parete Ø 22 – ottone lucidato e cromato con aeratore – incorporato riduttore di portata di 7 litri/minuto facilmente ispezionabile – rosetta Ø 58 <i>Patented – wall installation flow reducer 7 l/min. easily to check – rosette Ø 58</i>
R 596/3	200		1/2"	Brevettato – bocca di erogazione fissa a parete Ø 22 – ottone lucidato e cromato con aeratore – incorporato riduttore di portata di 7 litri/minuto facilmente ispezionabile – rosetta Ø 58 <i>Patented – wall installation flow reducer 7 l/min. easily to check – rosette Ø 58</i>

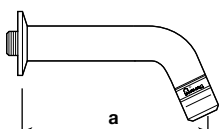
**BOCCE DI EROGAZIONE ANTIVANDALO CON ECONOMIZZATORE 7 LITRI/MINUTO**  
**VANDAL-PROOF SPOUTS WITH ECONOMIZER 7 L/MIN.**



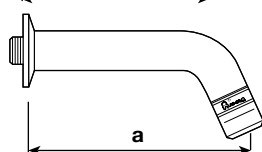
CODICE	mm a	mm b	Ø	NOTE
R 580 283	45	135	1/2"	Bocca fissa bassa per lavabo – in dotazione chiave a brugola per la manutenzione – ottone lucidato e cromato Ø 28 – aeratore antivandalo con riduttore di portata a taratura fissa 7 litri/minuto incorporato – attacco Ø 3/4" ridotto 1/2" maschio <i>Fixed – 7 l/min. – vandal proof – hole 27 mm.</i>



R 582 283	90	135	1/2"	Bocca fissa Ø 28 alta antivandalo per lavabo – in dotazione chiave a brugola per la manutenzione – aeratore antivandalo con riduttore di portata a taratura fissa 7 litri/minuto incorporato – attacco Ø 3/4" ridotto 1/2" maschio <i>Fixed – 7 l/min. – vandal proof – hole 27 mm.</i>
-----------	----	-----	------	--



R 583 283	155		1/2"	Bocca fissa a parete – in dotazione chiave a brugola per la manutenzione – ottone lucidato e cromato Ø 28 – aeratore antivandalo con riduttore di portata a taratura fissa 7 litri/minuto incorporato – attacco 1/2" maschio. <i>Fixed – 7 l/min. – vandal proof – hole 27 mm.</i>
-----------	-----	--	------	---



R 584 283	215		1/2"	Bocca fissa lavabo antivandalo con economizzatore 7 l/min. - caratteristiche come articolo precedente. <i>Vandal-proof fixed spout for washbasin with economizer 7 l/min. - characteristic as previous article.</i>
-----------	-----	--	------	--

# BOCCHE DI EROGAZIONE TRADIZIONALI - SENZA ECONOMIZZATORE

TRADITIONAL SPOUTS



R500/2  
Orientabile  
*Swivel*



R 590 283  
Orientabile  
*Swivel*



R 590/4  
Orientabile  
*Swivel*



R 590/33  
Orientabile  
*Swivel*



R 599 283  
Fissa  
*Fixed*



R 591 283  
Orientabile a parete  
*Swivel*



R 592 283  
Orientabile a parete  
*Swivel*



R595/4 283  
Bocca fissa Ø 22 con aeratore - mm.160

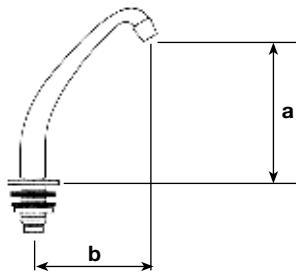
R596/4 283  
Bocca fissa Ø 22 con aeratore - mm.200  
*Fixed spout with aerator*



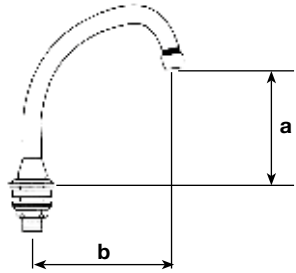
R 585 283  
Bocca fissa fusa Ø 30  
*Swivel*

# BOCCHIE DI EROGAZIONE TRADIZIONALI SENZA ECONOMIZZATORE

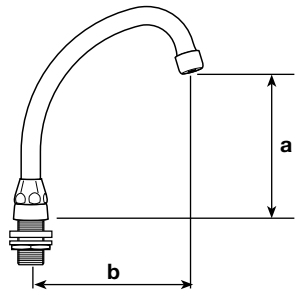
## TRADITIONAL SPOUTS WITHOUT ECONOMIZER



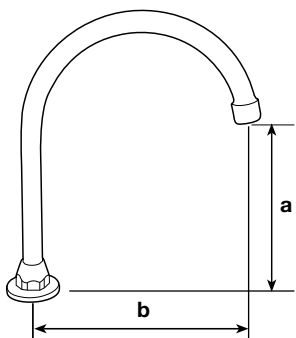
CODICE	mm a	mm b	Ø	NOTE
R500/2	168	155	1/2"	Bocca di erogazione orientabile per lavabo – ottone lucidato e cromato – attacco Ø 3/4" ridotto 1/2" maschio – rosetta Ø 50 – foratura mm. 27. <i>Swivel – hole 27 mm.</i>



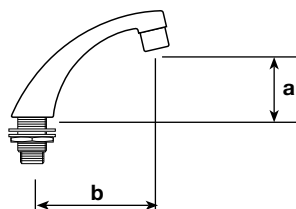
R 590 283	135	150	1/2"	Bocca di erogazione Ø 18 orientabile per lavabo – ottone lucidato e cromato – attacco Ø 3/4" ridotto 1/2" maschio – rosetta Ø 50 – foratura mm. 27. <i>Swivel – hole 27 mm.</i>
-----------	-----	-----	------	--



R 590/33	140	150	1/2"	Bocca di erogazione Ø 18 orientabile per lavabo – ottone lucidato e cromato – attacco Ø 3/4" ridotto 1/2" maschio – rosetta Ø 50 – foratura mm. 27. <i>Swivel – hole 27 mm.</i>
----------	-----	-----	------	--



R 590/4	160	190	1/2"	Bocca di erogazione Ø 18 orientabile per lavabo – ottone lucidato e cromato – attacco Ø 3/4" ridotto 1/2" maschio – rosetta Ø 50 – foratura mm. 27. <i>Swivel – hole 27 mm.</i>
---------	-----	-----	------	--


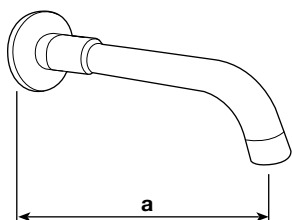
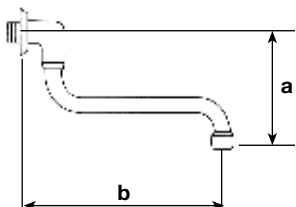
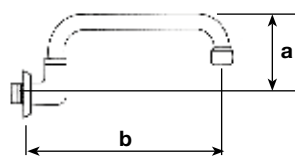


R 599 283	80	120	1/2"	Bocca di erogazione fissa per lavabo – ottone lucidato e cromato – attacco Ø 3/4" ridotto 1/2" maschio. <i>Fixed – hole 27 mm.</i>
-----------	----	-----	------	---



# BOCCHIE DI EROGAZIONE A PARETE SENZA ECONOMIZZATORE

## WALL MOUNTED SPOUT WITHOUT ECONOMIZER



CODICE	mm a	mm b	Ø	NOTE
R 591 283	85	215	1/2"	Bocca a parete orientabile alta – ottone lucidato e cromato – lunghezza della bocca 180 mm. <i>Swivel</i>
R 593 283	85	285	1/2"	Bocca a parete orientabile alta – ottone lucidato e cromato – lunghezza della bocca 230 mm. <i>Swivel</i>
R 592 283	140	210	1/2"	Bocca a parete orientabile bassa – ottone lucidato e cromato – lunghezza della bocca 180 mm. – rosetta Ø 58 <i>Swivel</i>
R 594 283	140	270	1/2"	Bocca a parete orientabile bassa – ottone lucidato e cromato – lunghezza della bocca 230 mm. – rosetta Ø 58 <i>Swivel</i>
R 595/4 283	160		1/2"	Bocca di erogazione fissa a parete Ø 22 – ottone lucidato e cromato con aeratore – rosetta Ø 58 <i>Wall installation spout Ø22 – rosette Ø 58</i>
R 596/4 283	200		1/2"	Bocca di erogazione fissa a parete Ø 22 – ottone lucidato e cromato con aeratore – rosetta Ø 58 <i>Wall installation spout Ø22 – rosette Ø 58</i>
R 585 283	100	1/2"M		Bocca di erogazione fissa Ø 30 lunghezza mm. 100 in ottone fuso lucidato e cromato con rosetta Ø 55 <i>Fixed – chrome-plated fused brass mm. 100</i>
R 586 283	150	1/2"M		Bocca di erogazione fissa Ø 30 lunghezza mm. 150 in ottone fuso lucidato e cromato con rosetta Ø 55 <i>Fixed – chrome-plated fused brass mm. 150</i>

# BOCCHE DI EROGAZIONE ALTE

HIGH SWIVEL SPOUT



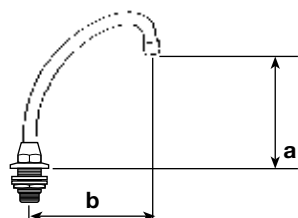
800 02  
Orientabile  
Swivel



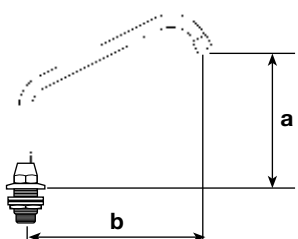
800 02/8  
Orientabile  
Swivel

## BOCCHE DI EROGAZIONE ALTE SENZA ECONOMIZZATORE

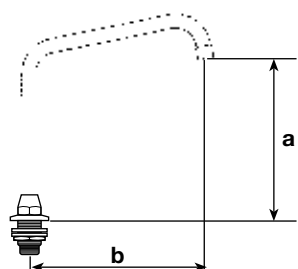
HIGH SWIVEL SPOUTS WITHOUT ECONOMIZER



CODICE	mm a	mm b	Ø	NOTE
800 00	175	185	1/2"	Bocca di erogazione orientabile per lavello Ø 18 - ottone lucidato e cromato - rosetta Ø 50 - foratura mm. 27 - attacco Ø 3/4" ridotto 1/2" maschio Swivel - hole 27 mm. - rosette Ø 50
800 00/33	175	185	1/2"	Come articolo precedente - rosetta Ø 33 - foratura mm. 21 - attacco 1/2" M Swivel - hole 21 mm. - rosette Ø 33



800 01	170	250	1/2"	Bocca di erogazione orientabile per lavello Ø 18 - ottone lucidato e cromato - rosetta Ø 50 - foratura mm. 27 - attacco Ø 3/4" ridotto 1/2" maschio Swivel - hole 27 mm. - rosette Ø 50
800 02	200	300	1/2"	
800 03	230	350	1/2"	
800 01/33	170	250	1/2"	Come articolo precedente - rosetta Ø 33 - foratura mm. 21 - attacco 1/2" M Swivel - hole 21 mm. - rosette Ø 33
800 02/33	200	300	1/2"	
800 03/33	230	350	1/2"	



800 00/8	180	180	1/2"	Bocca di erogazione orientabile per lavello a U - Ø 20 - ottone lucidato e cromato - rosetta Ø 50 - foratura mm. 27 - attacco Ø 3/4" ridotto 1/2" maschio Swivel - hole 27 mm. - rosette Ø 50
800 01/8	260	250	1/2"	
800 02/8	330	300	1/2"	
800 03/8	380	350	1/2"	