

# RUBINETTI TEMPORIZZATI PER ORINATOIO

TIMED TAPS FOR URINAL



R 730  
MAGIC  
Rubinetto per orinatoio  
completo di rosetta Ø 56  
e tubo di scarico Ø 14  
erogazione per circa 6 secondi  
portata automatica 7 litri/minuto.

*MAGIC*  
Angle tap with brass pipe Ø 14  
automatic flow 7 l/min.  
supplied for about 6 sec.



R 00730  
MINIMAGIC  
erogazione per circa  
6 secondi  
portata regolabile.  
*MINIMAGIC*  
adjustable flow  
supplied for about 6 sec.



R 3730  
UNIQUE  
mod. depositato  
comando di apertura  
facilitato  
erogazione per circa  
6 secondi  
portata regolabile.  
*UNIQUE*  
patented  
facilitated control  
adjustable flow  
supplied for about 6 sec.



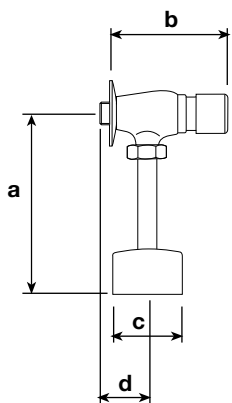
R 737  
MAGIC  
Rubinetto orinatoio  
incasso piastra  
in ottone cromato  
erogazione  
per circa 6 secondi  
portata automatica  
7 litri/minuto.  
*Recessed urinal tap,  
chrome brass plate  
automatic flow 7 l/min.  
supplied for about 6 sec.*



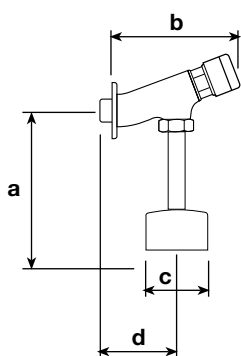
R 00737  
MINIMAGIC  
Orinatoio incasso  
piastra  
in acciaio inox  
*MINIMAGIC*  
recessed urinal  
stainless steel  
plate

# RUBINETTI TEMPORIZZATI PER ORINATOIO

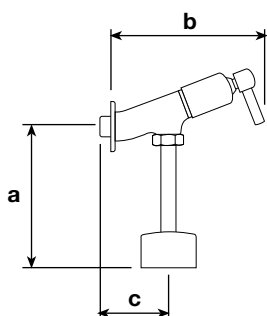
## TIMED TAPS FOR URINAL



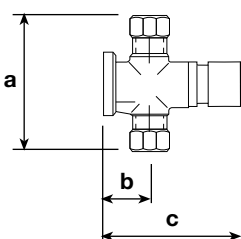
| CODICE | mm a | mm b | mm c | mm d | NOTE  |
|--------|------|------|------|------|---|
| R 730  | 290  | 110  | Ø 50 | 35   | MAGIC – rubinetto a squadra Ø 1/2" per orinatoio comando a pulsante completo di rosetta mm. 56, con dispositivo automatico di portata per una erogazione costante di 7 litri/minuto da 0,5 a 9 bar, erogazione per circa 6 secondi.<br>Cartuccia in ottone con spillo e filtri inox.<br>In dotazione tubetto di scarico mm. 250, dado e campana in ottone lucidato e cromato<br>With drain pipe Ø 14 – flow rate 7 l/min. – opening time about 6 sec. |



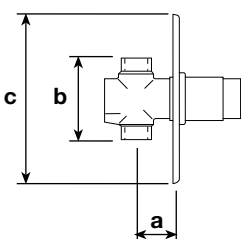
|       |  |  |  |  |  |
|-------|--|--|--|--|--|
| R 072 |  |  |  |  | Solo tubetto di scarico per orinatoio – Ø 14 lunghezza 250 mm. rame ricotto cromato - completo di dado e campana Ø 50 in ottone lucidato e cromato<br>Only drain pipe Ø 14 |
|-------|--|--|--|--|--|




|          |     |     |      |    |  |
|----------|-----|-----|------|----|--|
| R 00 730 | 270 | 115 | Ø 50 | 53 | MINIMAGIC – rubinetto a squadra Ø 1/2" per orinatoio, comando a pulsante completo di rosetta mm. 56, con portata regolabile fino ad un consumo minimo di 4 litri/minuto, tempo di apertura circa 6 secondi con cartuccia in ottone e spillo inox. Corpo inclinato per facilitare il movimento della mano per l'apertura. In dotazione tubetto di scarico mm. 250, dado e campana in ottone lucidato e cromato<br>With drain pipe Ø 14 – adjustable flow rate till 4 l/min. – opening time about 6 sec. |
|----------|-----|-----|------|----|--|



|        |     |     |    |  |  |
|--------|-----|-----|----|--|--|
| R 3730 | 270 | 160 | 53 |  | UNIQUE – mod. depositato – rubinetto a squadra Ø 1/2" per orinatoio con comando facilitato – completo di rosetta mm. 56, con portata regolabile fino ad un consumo minimo di 4 litri/minuto, tempo di apertura circa 6 secondi con cartuccia in ottone e spillo inox. In dotazione tubetto di scarico mm. 250, dado e campana in ottone lucidato e cromato. Il corpo inclinato del rubinetto e il design della maniglia rendono l'apertura particolarmente agevole<br>UNIQUE range – ditto |
|--------|-----|-----|----|--|--|



|       |     |    |     |  |   |
|-------|-----|----|-----|--|---|
| R 736 | 115 | 35 | 120 |  | MAGIC – rubinetto esterno per orinatoio, fissaggio a parete con tassello Ø 8, completo di dado cromato e ogiva in teflon per tubi rame 10x12 e con rosone Ø 50. Dispositivo automatico di portata per una erogazione costante di 7 litri/minuto da 0,5 a 9 bar, erogazione per circa 6 secondi. Cartuccia autopulente in ottone con filtri inox<br>External tap urinal 7 l/min. – time about 6 sec. |
|-------|-----|----|-----|--|---|



|          |       |    |     |  |  |
|----------|-------|----|-----|--|--|
| R 737    | 35÷65 | 72 | 117 |  | MAGIC – rubinetto incasso per orinatoio Ø 1/2" comando a pulsante – completo di piastra regolabile in ottone lucidato e cromato Ø 117 – con dispositivo automatico di portata per una erogazione costante di 7 litri/minuto da 0,5 a 9 bar, erogazione per circa 6 secondi. Cartuccia in ottone con spillo e filtri inox. In dotazione protezione per le opere di muratura<br>Recessed tap for urinal – flow rate 7 l/min. – opening time about 6 sec. |
| R 00 737 |       |    |     |  | MINIMAGIC – orinatoio incasso piastra acciaio inox AISI 304 – Ø 110 – apertura 6 sec.<br>MINIMAGIC – recessed urinal stainless steel plate AISI 304 - Ø 110 – opening 6 sec.   |